

TRANSPORTBERICHT

Diesen Transportbericht bitte mit der Bestellung dem Werk einreichen.

für Modell _____

Maße H x B x T _____

Gewicht ca. _____ KG

A. Besteller

Name und Anschrift _____

Telefon - Nr.: _____

Kontaktperson: _____

Gewünschter Liefertermin: _____

Bis wieviel Uhr kann angeliefert werden? _____

B. Lieferanschrift

bis _____ Uhr

C. Transportweg außerhalb des Gebäudes (Zutreffendes bitte ankreuzen):

LKW-Anfahrt über Straße _____

Parkmöglichkeit ja nein

Günstigste Anfahrt, Bezeichnung der Straßen: _____

Einschränkungen ja nein

Wenn ja, welche: _____

Gibt es Transporthindernisse? ja nein

Laderampe vorh. ja nein

Wenn ja, welche _____

Gabelstapler ja nein

D. Transportweg innerhalb des Gebäudes (Zutreffendes bitte ankreuzen):

Welches Stockwerk? _____

geringste Flurbreite _____ cm

Lastenaufzug vorhanden? ja nein

geringste Türbreite _____ cm

Sind Treppen zu überwinden? ja nein

Breite Aufzug _____ cm

Sind Hilfskräfte vorhanden? ja nein

Tiefe Aufzug _____ cm

Anzahl der Treppen _____

Tragfähigkeit Aufzug _____ Kg

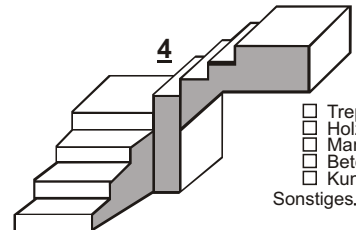
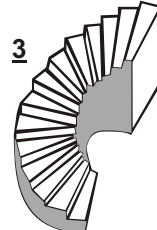
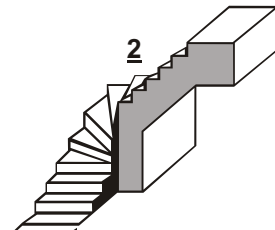
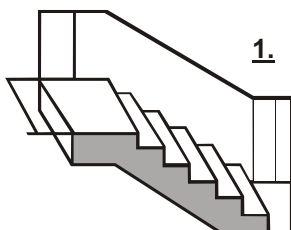
Anzahl der Stufen _____

Transporthindernisse ja nein

Treppenbreite in cm _____

Wenn ja, welche _____

Wenn die Treppen nicht gerade sind, geben Sie die Treppenform und die Maße unten an. Nr. _____



- Treppe freitragend
- Holz
- Marmor
- Beton
- Kunststein
- Sonstiges _____

E. Standortbedingungen:

Ist ausreichend Stellfläche vorhanden? ja

Dieser Transportbericht wurde erstellt

Reicht die Belastbarkeit der Decke im Aufstellungsraum, auf dem Transportweg und auf den Treppen aus? ja

am _____

Der Transport innerhalb von Gebäuden erfolgt im Auftrag, auf Kosten und auf Gefahr des Empfängers der Ware.

durch _____